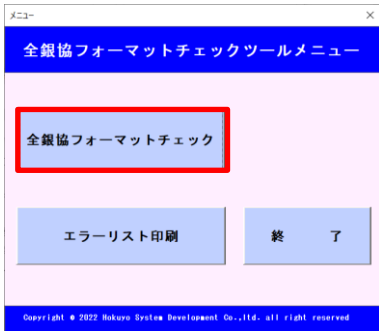
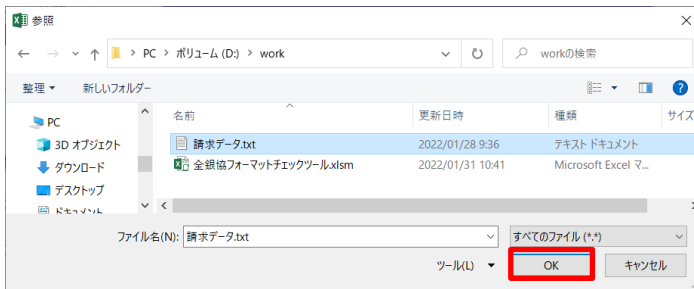


## 全銀協フォーマットチェックツールの操作手順

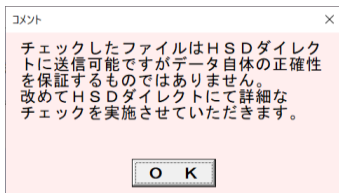
1. 全銀協フォーマットチェックを起動します。
2. 「全銀協フォーマットチェック」ボタンを押下します。



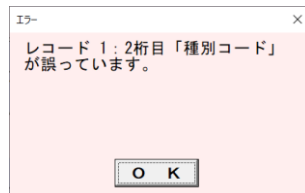
3. チェックしたいファイルを選択し、「OK」ボタンを押下します。



4. エラーがなければ正常メッセージが表示されます。エラーがある場合、エラーメッセージが表示されます。(最大 30 件)



〈正常メッセージ〉



〈エラーメッセージ例〉

5. エラーがあった場合、「エラーリスト印刷」ボタンを押下することでエラーリストを印刷できます。



以上